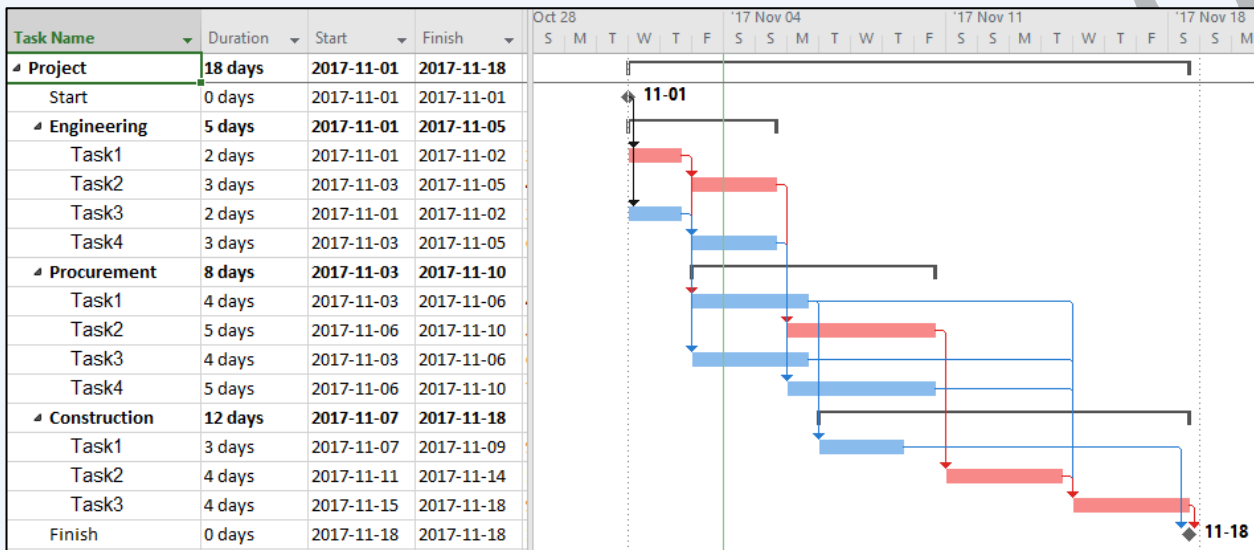


شمارش تعداد فعالیت های زیر مجموعه Summary Task ها در نرم افزار MSP:

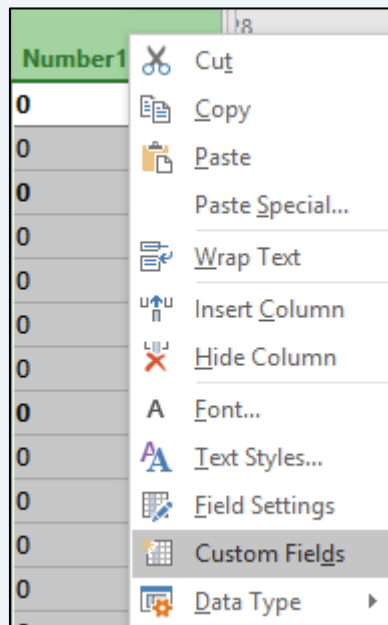
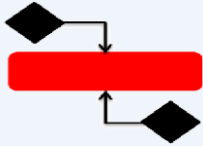
- در برنامه زمانبندی پروژه زیر قصد داریم **تعداد** فعالیت های زیر مجموعه هر یک از Task Summary ها و یا WBS های پروژه را مشخص کنیم:



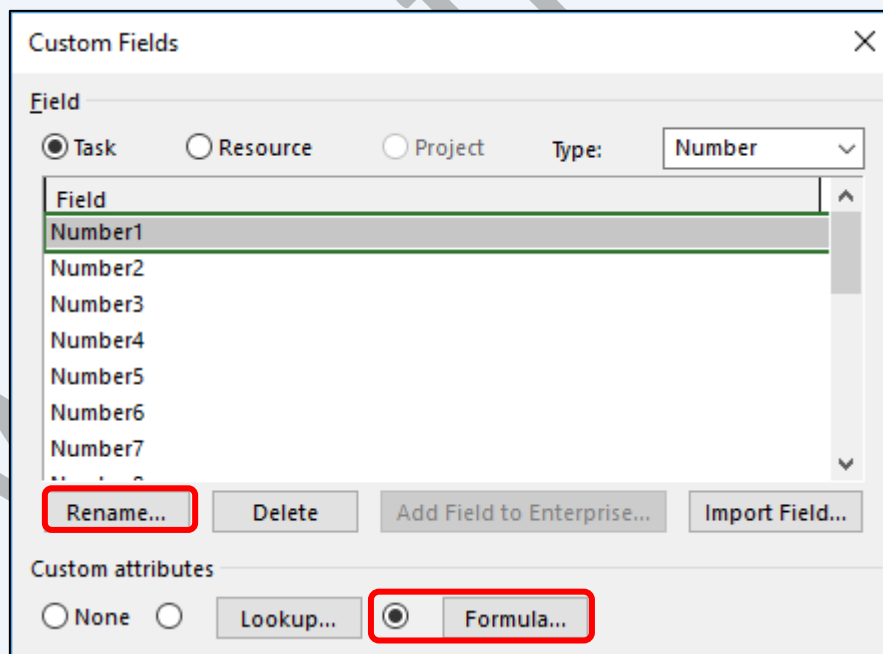
❖ برای انجام این کار لازم است گام زیر را به ترتیب انجام دهید:

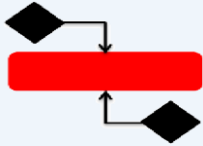
- ✓ **گام 1:** یک ستون سفارشی از نوع Number به ستون های جاری پروژه اضافه کرده و با کلیک راست بر روی سر ستون مربوطه، گزینه Custom Field را انتخاب کنید:

Task Name	Duration	Start	Finish	number1
Project	18 days	2017-11-01	2017-11-18	Number1
Start	0 days	2017-11-01	2017-11-01	Number10
Engineering	5 days	2017-11-01	2017-11-05	Number11
Task1	2 days	2017-11-01	2017-11-02	Number12
Task2	3 days	2017-11-03	2017-11-05	Number13
Task3	2 days	2017-11-01	2017-11-02	Number14
Task4	3 days	2017-11-03	2017-11-05	Number15
Procurement	8 days	2017-11-03	2017-11-10	Number16
Task1	4 days	2017-11-03	2017-11-06	Number17
Task2	5 days	2017-11-06	2017-11-10	Number18
Task3	4 days	2017-11-03	2017-11-06	Number19
Task4	5 days	2017-11-06	2017-11-10	Number20
Construction	12 days	2017-11-07	2017-11-18	Number3
Task1	3 days	2017-11-07	2017-11-09	Number4
Task2	4 days	2017-11-11	2017-11-14	
Task3	4 days	2017-11-15	2017-11-18	
Finish	0 days	2017-11-18	2017-11-18	



✓ **گام 2:** در پنجره Custom Field می توانید با کلیک بر روی Rename یک نام برای ستون سفارشی مورد نظر انتخاب کرده و سپس بر روی Formula کلیک کنید :





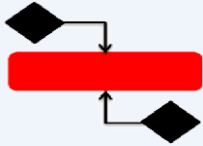
www.nejatkhah.com



@projects_control

✓ گام 3: در پنجره Formula عدد 1 را تایپ کرده و سپس ok کنید:

✓ گام 4: در پنجره Custom Field نحوه محاسبات ردیف های Summary Task ها را بر روی Sum قرار داده و سپس ok کنید:



www.nejatkhah.com



@projects_control

❖ پس از انجام مراحل فوق، نتیجه بصورت زیر نمایش داده خواهد شد:

Project	18 days	2017-11-01	2017-11-18	13
Start	0 days	2017-11-01	2017-11-01	1
Engineering	5 days	2017-11-01	2017-11-05	4
Task1	2 days	2017-11-01	2017-11-02	1
Task2	3 days	2017-11-03	2017-11-05	1
Task3	2 days	2017-11-01	2017-11-02	1
Task4	3 days	2017-11-03	2017-11-05	1
Procurement	8 days	2017-11-03	2017-11-10	4
Task1	4 days	2017-11-03	2017-11-06	1
Task2	5 days	2017-11-06	2017-11-10	1
Task3	4 days	2017-11-03	2017-11-06	1
Task4	5 days	2017-11-06	2017-11-10	1
Construction	12 days	2017-11-07	2017-11-18	3
Task1	3 days	2017-11-07	2017-11-09	1
Task2	4 days	2017-11-11	2017-11-14	1
Task3	4 days	2017-11-15	2017-11-18	1
Finish	0 days	2017-11-18	2017-11-18	1